

Freiraum

Grundkonzept:

- Freizügigkeit der Person
- Personen sollen sich frei entscheiden, wie sie den Raum nutzen
(Innen, Außen, Caferäume, Uniräume, öffentliche Räume, etc.)
- Räume sollen über (Besitz-)grenzen hinaus für Individuen nutzbar gemacht werden

Freiraum

Möbel- und Raumkonzept:

Was wir brauchen:

Leichtbewegliche Möbel, die eine Sitzlandschaft schnell und flexibel ermöglichen.

Zentraler Leihstelle der Möbel.

Freiraum

Möbel müssen wie sein:

Flexibel, modular, nachhaltig, leicht, bequem, witterungsbeständig

Freiraum

Möbel müssen wie sein:



Flexibel, modular, nachhaltig, leicht, bequem, witterungsbeständig



Freiraum

Möbel müssen wie sein:

Flexibel, **modular**, nachhaltig, leicht, bequem, witterungsbeständig



Freiraum

Möbel müssen wie sein:

Flexibel, modular, **nachhaltig**, leicht, bequem, witterungsbeständig





Holz bzw. Holzreste
Sperrmüll
Unimüll (z.B. Papier)
Upcycling

Idee:
Workshops zum Möbelbauen aus
Resten am FBG

Freiraum

Möbel müssen wie sein:

Flexibel, modular, nachhaltig, **leicht**, bequem, witterungsbeständig



Aluminium
bespannt mit Stoff
Hohlkonstruktion
Luftpolster

Freiraum

Möbel müssen wie sein:

Flexibel, modular, nachhaltig, leicht, **bequem**, witterungsbeständig



Kissen/Polster
Lehne/stabil
Bequem aufzubauen (Luftsofa)
Ergonomische Form
Material: warm/weich/
angenehme Haptik

Freiraum

Möbel müssen wie sein:

Flexibel, modular, nachhaltig, leicht, bequem, **witterungsbeständig**





Holz
Rattan
Plastik
Metall
Goretex-Stoff

Freiraum

Möbel müssen wie sein:

Flexibel, modular, nachhaltig, leicht, bequem, witterungsbeständig



Freiraum

Möbel müssen wie sein:

Flexibel, modular, nachhaltig, leicht, bequem, witterungsbeständig



- gut verstaubar (flach zu falten)
- Holz ist nachhaltig und witterungsbeständig
- einfach und schnell auf- und abzubauen
- leicht zu produzieren

Freiraum

Lagerungskonzept Möbel:

- Möbel müssen zentral verstaut und verliehen werden
- Lagerraum muss abschließbar sein
- muss zugänglich sein für Gäste/Personal
- muss übersichtlich sein/Nutzung muss klar, logisch und einfach sein
- muss gut durchlüftet sein, damit Möbel nicht verrotten/schimmeln



Ort:

- in der Nähe vom Cafe
 - sofort ersichtlich, leicht zu erreichen
 - vielleicht sogar mehrere Lagerboxen/Leihstationen
- z.B. unter Terrasse am Osthang oder neben Treppe zur Wiese

Freiraum

Nutzerführung/Flächenaufteilung:

- werden Gehwege definiert / Nutzflächen ausgewiesen?
z.B. Ruhezone für Einzelgänger
Sozialere Bereiche zum Leute kennenlernen / quatschen
- wie werden die Besucher informiert / geführt?

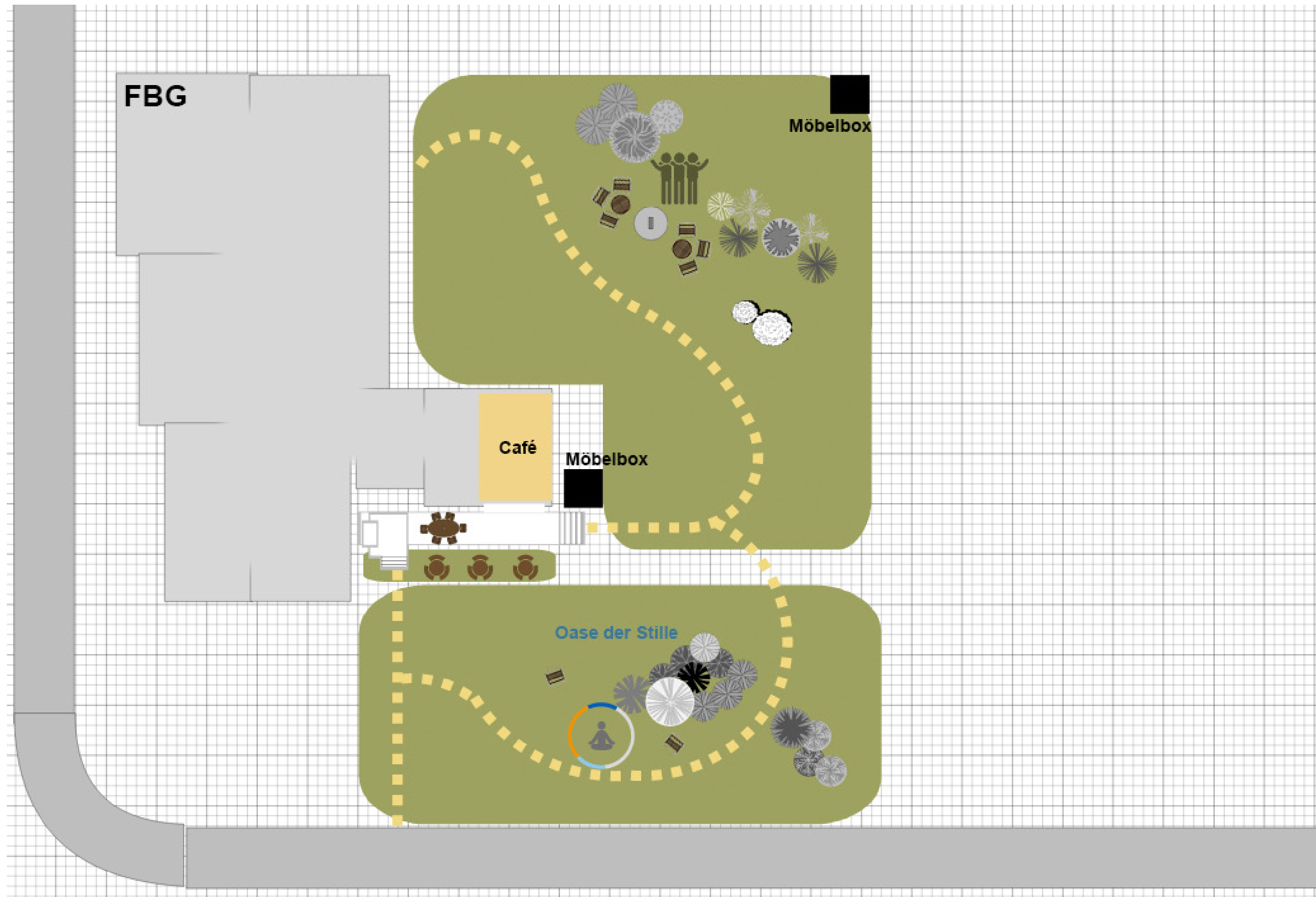
Freiraum

Probleme/Dinge, die wir noch lösen müssen:

- Möbelaufräumen, Pfandsystem
- Rückgabe von Geschirr und Möbel
- Wetterbedingungen (Licht, Heizung, Regenschutz)
- wie genau ist der Prozess Essen holen & Möbel mitnehmen/aufbauen
- wie gut klappt das System der „Freizügigkeit“ - (Eigen-)Verantwortung vs. Bequemlichkeit
- Nutzung/Rechtliches außerhalb Cafeterritorium

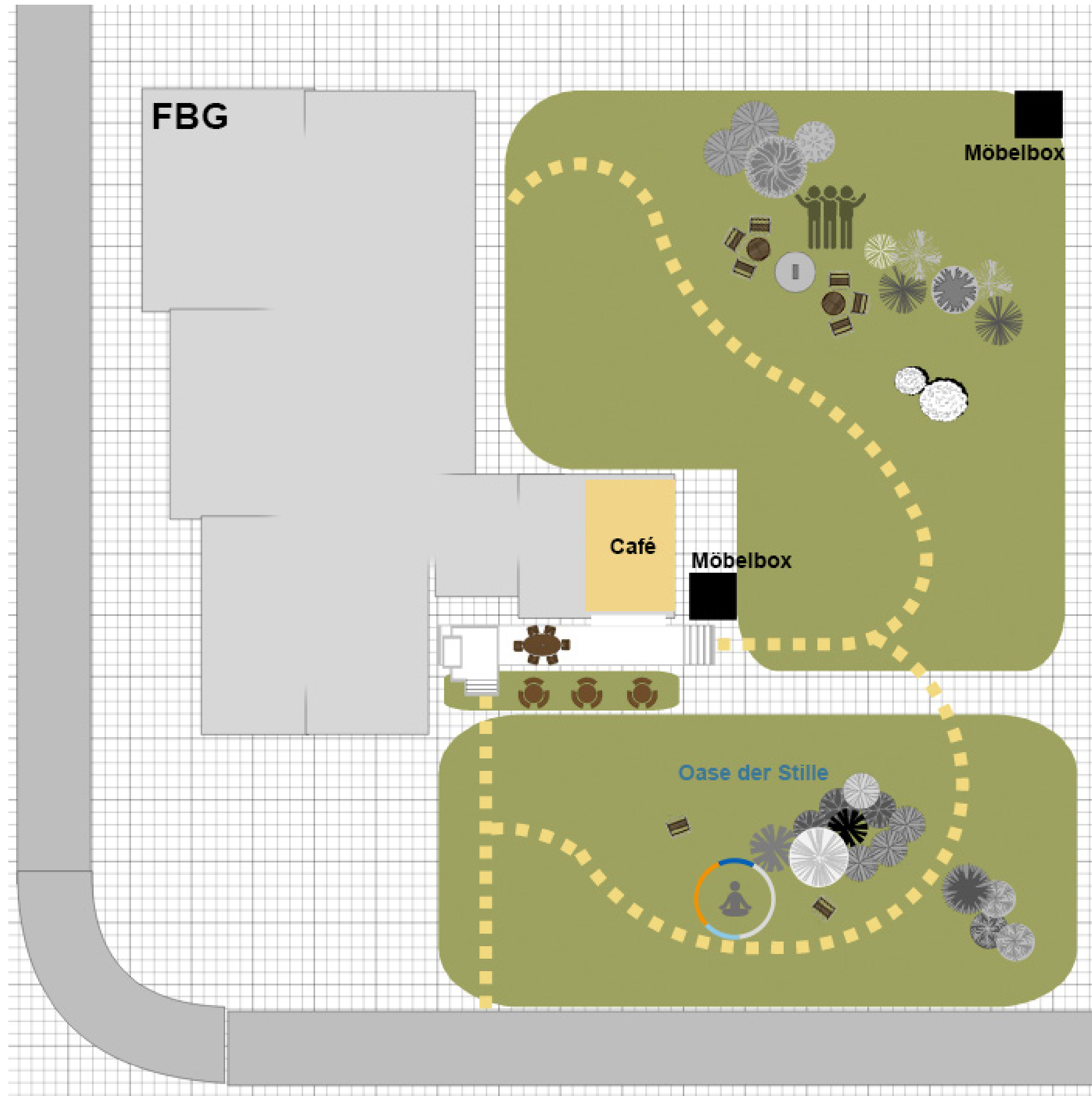
Freiraum

Grundriss Außenbereich



Freiraum

Grundriss Außenbereich



Die grün eingezeichneten Wiesen sollen für die Gäste ausgewiesen nutzbar sein. Richtung Osthang kann es einen Bereich geben, der für eher sinnliche, ruhige Entspannung vorgesehen ist, während die weiter nördlich gelegene Wiese für gemeinschaftliche Aktivitäten gut geeignet ist.

An strategisch günstigen Stellen soll jeweils eine Möbelbox zur Entnahme und Rückgabe der Möbel und Decken platziert werden.

Über definierte Wege (mit Steinen o.ä.) können die Besucher in die offenen Bereiche geleitet werden.

Auf der Terrasse am Café können schon Möbel platziert werden, sodass sich Gäste auch ohne individuellen Aufwand setzen können.